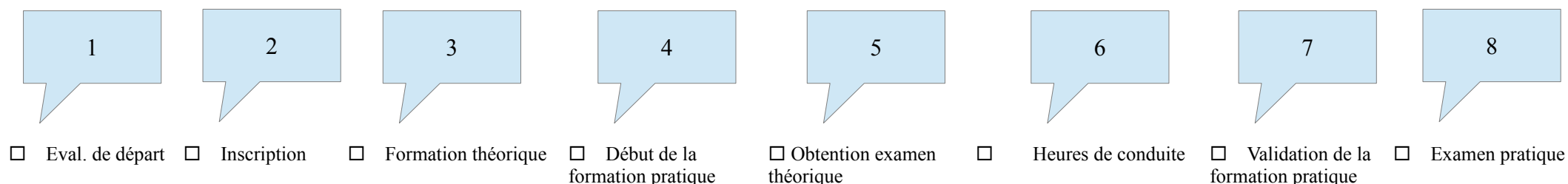



Exemple de PARCOURS DE FORMATION B avec apprentissage code/conduite en simultané

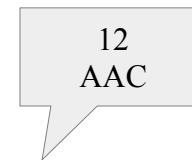
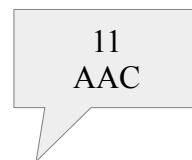
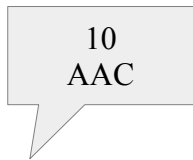
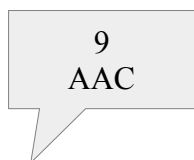


Parcours Théorique	Parcours Pratique
<p>La formation théorique portant sur des questions « d'entraînement au code » peut être suivie à votre rythme soit :</p> <ul style="list-style-type: none"> - dans l'école de conduite avec un support média dvd aux horaires d'ouverture du bureau - via Internet avec PASS' ROUSSEAU <p>Des cours de code sont dispensés en présentiel par des enseignants de la conduite et de la sécurité routière titulaire d'une autorisation d'enseigner en cours de validité.</p> <p>LES THEMES :</p> <ul style="list-style-type: none"> - Les principaux facteurs de risque au volant (2 cours différents) - Les autres usagers : risques et bons comportements - La conduite quand l'adhérence et la visibilité sont réduites - La conduite à l'abord et dans la traversée d'ouvrages routiers tels que les tunnels, les ponts, passages à niveau... - Les comportements à adopter en cas d'accident et les premiers secours - L'écoconduite, le chargement du véhicule et préparer un voyage longue distance - Le véhicule : entretien, dépannage, situation d'urgence et les aides à la conduite - Les règles du code de la route (au choix en fonction des séances croisement/dépassement, règles de priorité, signalisation) 	<p>L'apprentissage pratique à la conduite sera progressive et inclura diverses situations. Ainsi vous serez amené (e) à circuler :</p> <ul style="list-style-type: none"> - en ville - en rase campagne - sur autoroute et axe rapide - de nuit (en automne et en hiver) - par conditions climatiques variées (pluie, soleil, neige faible et brouillard le cas échéant) <p>Vous pourrez également si vous le souhaitez, bénéficier de leçons en écoute pédagogique. Il s'agit d'avoir un binôme et d'assister en étant à l'arrière du véhicule à ses leçons et inversement, de manière à pouvoir observer les erreurs commises par les autres élèves (souvent similaires aux siennes), ce qui aide à les corriger.</p>

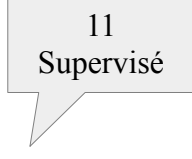
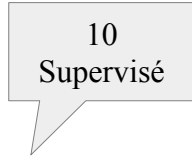
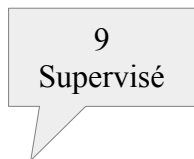
Exemple de PARCOURS DE FORMATION B en apprentissage Anticipé de la conduite (AAC) ou Supervisé



- 1 Eval. de départ
- 2 Inscription
- 3 Formation théorique
- 4 Début de la formation pratique
- 5 Obtention examen théorique
- 6 Heures de conduite
- 7 Attestation de fin de formation initiale
- 8 Rdv préalable



- 9 Début Phase de conduite accompagnée
- 10 1er rdv pédagogique (entre 4 et 6 mois et 1000 km minimum)
- 11 2nd rdv pédagogique (3000 km minimum) avec vérification des compétences requises à l'examen (si ok examen pratique si non poursuite de la phase accompagnée)
- 12 Examen pratique



- 9 Phase de conduite accompagnée (3 mois minimum conseillés)
- 10 rdv bilan vérification compétences requises à l'examen (si ok examen pratique si non poursuite de la phase accompagnée)
- 11 Examen pratique

Parcours théorique/pratique, se référer au tableau en première page